

ASSEMBLEA GENERALE DEI SOCI
BILANCIO AL 30 GIUGNO 2023

10° ESERCIZIO



Bologna, 7 Novembre 2023

Sede Legale: Via Aldo Moro, 16 - Bologna
Sede Operativa: Via Faentina, 106 - Ravenna
Tel. 0544.509522 - Fax 0544.509555
www.parfinco.it parfinco@legalmail.it
Reg. Imprese BO, CF e P.IVA 03339681201

CONSIGLIO DI AMMINISTRAZIONE

PRESIDENTE

Cottignoli Lorenzo

AMMINISTRATORE DELEGATO

Masotti Massimo

CONSIGLIERI

Bellotti Paola

Mazzotti Mario

Dall'Ara Stefano

Nerdi Alessandro

Fabbrino Stanislao Giuseppe

Pirazzini Corrado

Ghedini Rita

Zanoni Paolo

COLLEGIO SINDACALE

Graziosi Giovanni Battista (*Presidente*)

Colletti Carlo

Zoffoli Stefano

PARFINCO^{spa}

Partecipazioni Finanziarie della Cooperazione

DENOMINAZIONE SOCI	CAPITALE SOCIALE (Euro)
Finanziaria Bolognese - FI.BO. S.p.A.	19.579.000
Federazione delle Cooperative della Provincia di Ravenna S.C.p.A.	14.470.000
COOPFOND S.p.A.	8.856.000
CCFS	5.000.000
UNIPOLSAI FINANCE S.p.A.	2.000.000
CANTINE RIUNITE & CIV Società cooperativa agricola	150.000
PROGEO Società cooperativa agricola	100.000
IL RACCOLTO Società cooperativa agricola	55.000
ALBALAT Società cooperativa agricola	50.000
FRUTTAGEL Soc. Coop. Agr. p a.	5.000
APOFRUIT ITALIA Soc. Coop. Agricola	5.000
CAB Comprensorio Cervese Soc. Coop. Agr. p.a.	5.000
SOLE SOCIETA' COOPERATIVA AGRICOLA	5.000
COOPERATIVA AGRICOLA CESENATE SOC. COOP. AGR.	5.000
PATFRUT Società Cooperativa Agricola	5.000
CAB Giulio Bellini Soc. Coop. a r.l.	5.000
Consorzio SAMOGGIA Società Cooperativa	5.000
EMILIANA S.r.l.	2.500
COOP ALLEANZA 3.0 Soc. Coop.	2.500
TOTALE CAPITALE ORDINARIO	50.305.000
Finanziaria Bolognese - FI.BO. S.p.A.	8.000.000
Federazione delle Cooperative della Provincia di Ravenna S.C.p.A.	8.000.000
TOTALE STRUMENTI PARTECIPATIVI PRIVI DI DIRITTI DI VOTO	16.000.000
TOTALE CAPITALE	66.305.000

IMMOBILIZZAZIONI FINANZIARIE

SOCIETA'	IMPORTO
Cooperare S.p.A.	25.192.423
Federimmobiliare S.p.A.	9.435.807
Holmo S.p.A.	8.133.923
Demostene S.p.A.	5.601.663
Granlatte Soc.Coop. Agr. SFP	5.000.000
Assicoop Bologna Metropolitana S.p.A.	4.904.437
Assicoop Romagna Futura S.p.A.	3.172.130
Opera Prima S.r.l.	3.136.000
Cooperativa Murri in liquidazione SFP	2.500.000
Federimmobiliare S.p.A. SFNP	2.349.000
Unagro S.p.A.	2.336.143
Il Raccolto SFP - Socio Finanziatore	2.200.000
Fruttagei Soc. Coop. Agr. pa SFP - Socio Finanziatore	2.000.000
Toricelli S.r.l.	1.500.000
Fruttagei Soc. Coop. Agr. pa - Socio Sovventore	650.000
Paradigma Immobiliare S.r.l.	614.311
<i>Altre immobilizzazioni Finanziarie</i>	<i>939.145</i>
TOTALE	79.664.982

STATO PATRIMONIALE ATTIVO

	ATTIVO	30/06/2023	30/06/2022
B	IMMOBILIZZAZIONI	79.690.655	73.652.362
	Immobilizzazioni Materiali	25.673	5.168
	Immobilizzazioni Finanziarie	79.664.982	73.647.194
C	ATTIVO CIRCOLANTE	15.668.606	13.286.951
	Crediti	6.490.984	7.277.175
	Disponibilità Liquide	9.177.622	6.009.776
D	RATEI E RISCONTI	55.303	73.636
	Totale attivo	95.414.564	87.012.949

STATO PATRIMONIALE PASSIVO

PASSIVO		30/06/2023	30/06/2022
A	PATRIMONIO NETTO	68.320.843	68.114.153
	Capitale	66.305.000	66.305.000
	Riserva legale	374.897	324.897
	Riserve statutarie	4.147	4.147
	Altre riserve	733.201	533.199
	Utile (perdita) dell'esercizio	903.598	946.910
B	FONDI PER RISCHI E ONERI	1.375.601	1.253.446
C	FONDO TFR	134.321	119.978
D	DEBITI	25.580.640	17.486.295
	Finanziamenti da terzi	4.500.000	-
	Finanziamenti da soci	8.858.995	3.858.995
	Finanziamenti/mutui da Banche	9.628.210	11.508.980
	Debiti verso fornitori	1.665.379	1.754.479
	Altri Debiti	928.056	363.841
E	RATEI E RISCOINTI	3.159	39.077
	Totale passivo	95.414.564	87.012.949

CONTO ECONOMICO

CONTO ECONOMICO		30/06/2023	30/06/2022
A	VALORE DELLA PRODUZIONE	954.196	972.851
	Ricavi delle vendite e delle prestazioni	929.977	933.004
	Ricavi e proventi diversi	24.219	39.847
B	COSTI DELLA PRODUZIONE	1.349.262	1.601.453
	Costi per materie prime, sussidiarie, di consumo e di merci	9.547	8.334
	Costi per servizi	534.618	532.251
	Costi per godimento di beni di terzi	86.180	84.200
	Costi per il personale	553.925	543.443
	Ammortamenti e svalutazioni	27.152	9.856
	Accantonamenti per rischi	40.000	300.000
	Altri accantonamenti	72.683	85.695
	Oneri diversi di gestione	25.157	37.674
	Differenza tra valore e costi della produzione (A - B)	-395.066	-628.602
C	PROVENTI E ONERI FINANZIARI	1.300.335	1.575.518
	Proventi da partecipazioni	1.414.433	1.611.127
	Altri proventi finanz. da titoli iscritti nelle immobilizz.	23.490	23.490
	Proventi diversi dai precedenti da imprese collegate	33.360	30.092
	Proventi diversi dai precedenti da altre imprese	110.114	129.635
	Interessi ed altri oneri finanziari verso altre imprese	281.062	218.826
D	RETTIFICHE DI VALORE DI ATTIVITA' E PASSIVITA' FINANZIARIE	1.671	0
	Svalutazioni di partecipazioni	1.671	-
	Risultato prima delle imposte (A-B+-C+-D)	903.598	946.916
	Imposte correnti sul reddito d'esercizio	-	6
	Utile (perdita) dell'esercizio	903.598	946.910

SINTESI DEL BILANCIO 22/23

DATI PATRIMONIALI

- Nell'ambito della sua politica di affiancamento alle imprese cooperative, Parfinco ha continuato ad investire in partecipazioni stabili e rotative. Al 30 giugno 2023 l'ammontare delle immobilizzazioni finanziarie è pari a € 79,6 mil.
- Le disponibilità liquide di € 9,1 mil rappresentano una raccolta finanziaria adeguata a sostenere il rimborso del debito.
- Il fondo di € 1,4 mil risulta adeguato rispetto ai potenziali rischi.
- L'indebitamento bancario si riduce di € 1,9 mil.

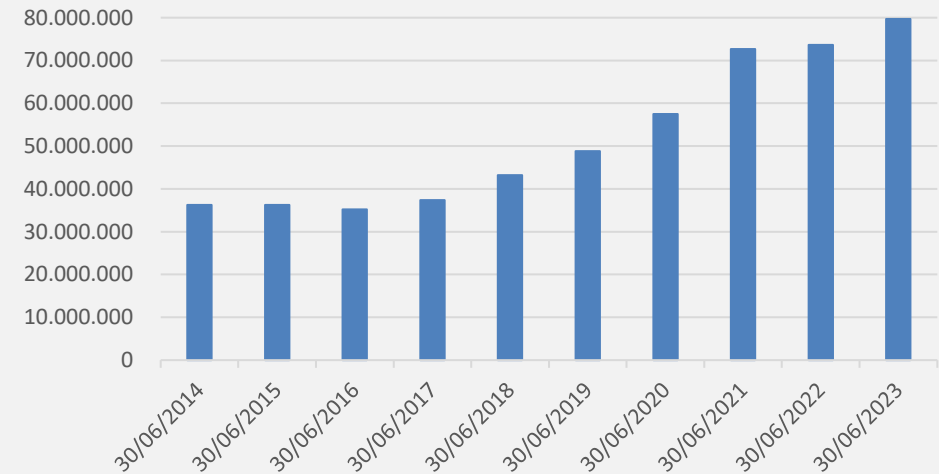
DATI ECONOMICI

- Il risultato di esercizio è frutto delle principali attività svolte da Parfinco, ovvero l'attività di natura consulenziale e quella di detenzione di partecipazioni.
- Il bilancio chiuso al 30 giugno 2023 evidenzia un utile di € 904 mila, in linea con quello degli esercizi precedenti e con le previsioni di Piano.

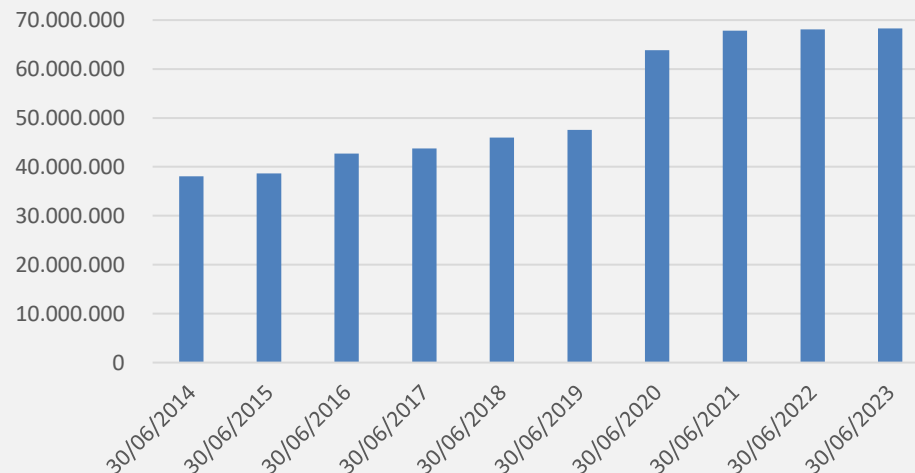
10 ANNI DI PARFINCO - EVOLUZIONE PATRIMONIALE

- L'attività di detenzione di Partecipazioni finalizzata al sostegno e allo sviluppo del sistema cooperativo, rappresenta la principale attività di Parfinco. L'ammontare delle **immobilizzazioni finanziarie** è passato da € 36,3 mil del 2014 ad € 79,6 mil del 2023.

IMMOBILIZZAZIONI FINANZIARIE



PATRIMONIO NETTO

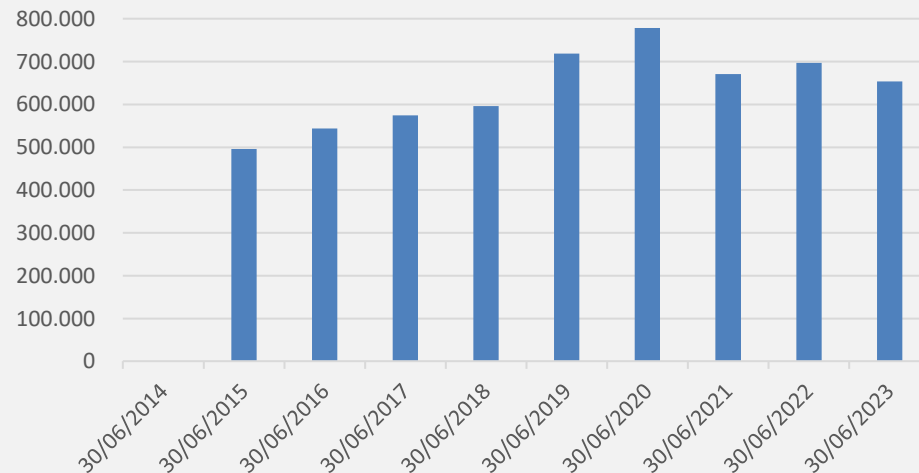


- Il **Patrimonio Netto** è anch'esso cresciuto da € 38,1 mil del 2014 ad € 68,3 mil del 2023.

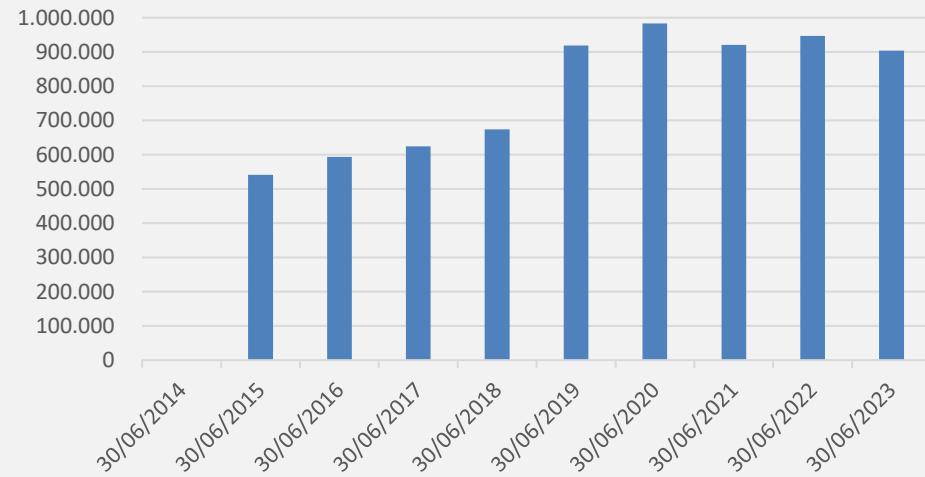
10 ANNI DI PARFINCO: RISULTATI CONSEGUITI

- Nel corso dei primi 10 anni di attività Parfinco ha conseguito **utili** di bilancio per un totale di € 7,1 mil

DIVIDENDI



RISULTATI



- I **dividendi** erogati ai soci sono stati complessivamente pari ad € 5,7 mil

In copertina: Cooperativa Mosaicisti Ravenna
Pavone, Cartone musivo, 1962
Tela fotografica, cm 0.70 x 105
Mosaico della Basilica di San Vitale, Ravenna
Raccolta d'Arte di Federazione delle Cooperative
